











<p>Lundi - Séance 1</p> <p>Découverte du chant et du lexique de la météo</p>	<p>Vidéo : https://supersimple.com/song/how-the-weather/</p> <p>1- Regarde la vidéo du chant <u>au moins deux fois</u> pour apprendre ou réviser la météo !</p> <p>2- Ecoute le fichier audio « météo » <u>autant de fois que tu veux</u> ; repère bien comment on dit ensoleillé, pluvieux, nuageux, neigeux et répète chacun des mots.</p> <div style="text-align: center;">     </div>
<p>Mardi - Séance 2</p> <p>Mémorisation</p>	<p>Vidéo : https://supersimple.com/song/how-the-weather/</p> <p>1- Regarde à nouveau la vidéo et repère bien comment on pose la question « est-ce que... ? »</p> <p>2- Ecoute le fichier audio « Is it » et réponds en mettant une coche (✓) pour yes ou une croix (X) pour no, comme dans le modèle n° 1 :</p> <div style="text-align: center;">    </div> <div style="display: flex; justify-content: space-around; margin-top: 10px;"> <div style="text-align: center;">1 <input checked="" type="checkbox"/></div> <div style="text-align: center;">2 <input type="checkbox"/></div> <div style="text-align: center;">3 <input type="checkbox"/></div> </div> <div style="display: flex; justify-content: space-around; margin-top: 10px;">    </div> <div style="display: flex; justify-content: space-around; margin-top: 10px;"> <div style="text-align: center;">4 <input type="checkbox"/></div> <div style="text-align: center;">5 <input type="checkbox"/></div> <div style="text-align: center;">6 <input type="checkbox"/></div> </div> <p><u>Les réponses sont sur la fiche « parents » en page 3.</u></p>

Jeudi - Séance 3

Consolidation

Vidéo : <https://supersimple.com/song/how-the-weather/>

1-**Regarde** à nouveau la vidéo pour bien te remémorer les mots et les expressions appris.

2-**Ecoute** le fichier « aujourd'hui » autant de fois que tu veux. Chaque enfant te donne son nom et le temps qu'il fait aujourd'hui chez lui. **Ecris** leurs prénoms sous la bonne image.



TOM - DAN - SAM - BEN

Les réponses sont sur la fiche « parents » en page 3.


Vendredi - Séance 4
Evaluation

Vidéo : <https://supersimple.com/song/how-the-weather/>

1-**Regarde** à nouveau la vidéo et **chante** ! Tu dois bien connaître le chant maintenant !

2- Une personne se présente en donnant son prénom (1) et le temps qu'il fait chez elle (2). Puis elle te pose la question (3).

Ecoute le fichier audio « Mary » autant de fois que tu veux et entoure le temps qu'il fait chez elle.



La réponse se trouve sur la fiche « parents » en page 3.

3-**Réponds** à sa question en donnant le temps qu'il fait **chez toi aujourd'hui** en anglais à haute voix !

Si tu peux, si tu veux, enregistre-toi et envoie ta présentation à ton professeur.

Fiche "parents"

LUNDI

Sunny - Rainy - Cloudy - Snowy

MARDI

1: Is it sunny ? Yes. 2: Is it snowy ? 3: Is it rainy ?
4: Is it rainy ? 5: Is it sunny ? 6: Is it cloudy ?



1



2



3



4



5



6

JEUDI

Hello ! My name is Tom. Today is cloudy.
Hello ! My name is Dan. Today is snowy.
Hello ! My name is Sam. Today is rainy.
Hello ! My name is Ben. Today is sunny.



BEN



TOM



SAM



DAN

VENDREDI

1: My name is Mary. 2: Today is cloudy. 3: How is the weather at your place ?
My name is _____. Today is _____.

Chant

How's the weather? How's the weather?
How's the weather today?
Is it sunny?
Is it rainy?
Is it cloudy?
Is it snowy?
How's the weather today?

Let's look outside.
How's the weather?
Is it sunny today?
Let's look outside.
How's the weather?
Is it rainy today?
Let's look outside.
How's the weather?
Is it cloudy today?
Let's look outside.
Is it snowy today?

How's the weather? How's the weather?
How's the weather today?
Is it sunny?
Is it rainy?
Is it cloudy?
Is it snowy?
How's the weather today?

